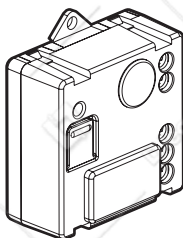


A jelen termécsomag egy olyan intelligens berendezést képez, amely esetén szükséges a Valena Life with Netatmo intelligens kezdőcsomag előzetes megvásárlása és beszerelése.

Csomag tartalma



Intelligens világításvezérlő mikromodul

Jellemzők

Alapesetben (ON/OFF) a mikromodul az alábbi fényforrásokkal használható.

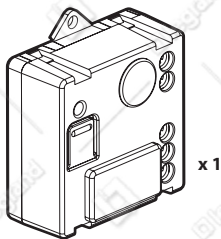
		R			L	
+45°C +5°C 	1 x 1.5 mm ²		LED 		+ 	^(**) +
100-240 VAC 50/60 Hz						
240 VAC Max.		300 W	^(*) 100 W	250 VA	250 VA	250 VA
100 VAC Max.		150 W	^(*) 50 W	125 VA	125 VA	125 VA

^(*) vagy max. 10 izzó. A megfelelő fényviszonyok érdekében azonos gyártótól származó azonos izzótípusok használata javasolt.

^(**) Utiliser uniquement des transformateurs prévus pour fonctionner avec des interrupteurs électroniques. Tenir compte des pertes des transformateurs dans le calcul de la puissance. Les transformateurs doivent être chargés à plus de 60% de leur puissance.

Mielőtt hozzátárna: vezetékezéssel kapcsolatos óvintézkedések

A távvezérlő beszerelése vagy cseréje során kizárólag a következő terméket használja:



Intelligens világításvezérlő mikromodul

Megtarthatja a már létező nyomógombokat, vagy kicserélheti ezeket vezeték nélküli vezérlőkre.



Ne használjon: egy intelligens kapcsolót (fényerő-szabályozási lehetőséggel) egy intelligens mikromodul vezérléséhez.

A mikromodul vezérléséhez:
társítson legalább egy vezeték nélküli kapcsolót, amely a „... with Netatmo” termécsaláddhoz tartozik.

Váltókapcsolás létrehozása vezeték nélküli kapcsolókkal:
Csatlakoztasson egy vagy több vezeték nélküli kapcsolót, amely a „... with Netatmo” intelligens termécsaláddhoz tartozik.



Biztonsági előírások

A terméket csak villamos szakember szerelheti fel. A szakszerűtlen felszerelés és/vagy a szakszerűtlen használat áramütés vagy elektromos tűz kockázatával jár. Felszerelés előtt olvassa el a használati utasítást, vegye figyelembe a termékspecifikus szerelési körülményeket. Ne szedje szét a terméket.

Legrand terméket kizárólag a **Legrand** által képzett és elismert szakember szedheti szét és javíthatja meg. Illetéktelen személy által történt beavatkozás esetén minden garanciális, csere vagy szavatossági igény megszűnik. Csak eredeti **Legrand** tartozékokat használjon.

1 Szerelje be az intelligens mikromodult

Az intelligens Valena Life with Netatmo mikromodul könnyen felszerelhető a mennyezetre vagy fali rögzítőelemekre.

1



Kapcsolja le az elektromos áramot a fő megszakító segítségével

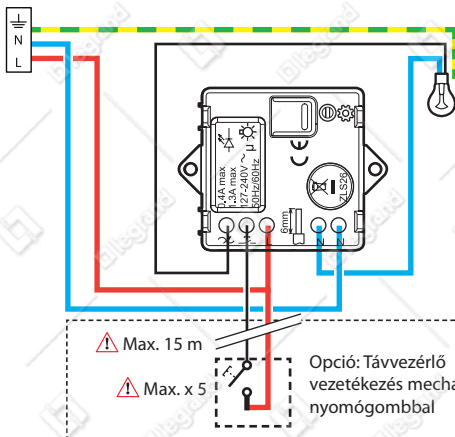
2



Beszelés előtt ellenőrizze, hogy a feszültségmentesítés megtörtént-e?

3

Kösse be az intelligens világításvezérlő mikromodult



Beszelés előtt ellenőrizze, hogy a rendszer feszültségmentesítésre került.

Frekvenciasáv: 2,4–2,4835 GHz

Teljesítményszint: <100 mW

— N (null) = kék

— L (fázis) = ált. fekete, barna (TILOS: kék és zöld/sárga)

— ⚬ (földelés) = zöld/sárga

② **Ha további intelligens terméket szeretne a meglévő rendszeréhez hozzáadni, javasoljuk, hogy tájékozódjon az alábbi útmutatókból:**

- az intelligens kezdőcsomagban található használati utasítások
- a Legrand Home + Control alkalmazásban található utasítások (Paraméterek/Új termék hozzáadása fejezet)
- vagy pedig olvassa el a legrand.fr weboldalon található használati útmutatót



www.legrand.hu

LEGRAND - 6600 SZENTES, Ipartelepi út 14. Magyarország

www.legrand.hu

EGYSZERŰSÍTETT EU MEGFELELŐSÉGI NYILATKOZAT

Alulírott

Legrand

kijelentem, hogy a jelen útmutatóban említett
rádióberendezések megfelelnek a 2014/53/EU irányelvnek.

A teljes EU-megfelelőségi nyilatkozat a következő
weboldalon érhető el:

www.legrandoc.com