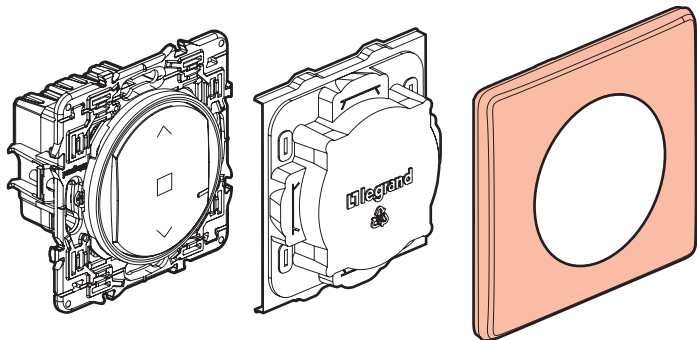


A jelen termékcsomag egy olyan intelligens berendezést képez, amely esetén szükséges a Céliane with Netatmo intelligens kezdőcsomag előzetes megvásárlása és beszerelése.

### Csomag tartalma



Intelligens redőnykapcsoló

Védőburkolat

Keret

### Jellemzők

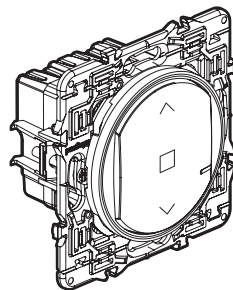
 + 45°C + 5°C 100-240 VAC 50/60 Hz	 1 x 2,5 mm <sup>2</sup> 2 x 1,5 mm <sup>2</sup>	 ①	① Redőny motor
100 VAC max.	1 x 270 VA		

LE10318AA

### Mielőtt hozzálátna

Amennyiben redőnykapcsolókat szeretne beszerelni, olvassa el a következő óvintézkedéseket:

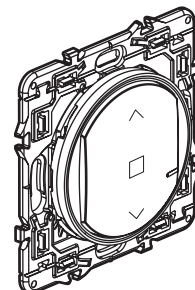
**Amennyiben kettő, ill. több vezeték nélküli eszközzel szeretné irányítani redőnyvezérlőjét kizárólag a következő termékeket használja:**



x 1

Intelligens redőnykapcsoló

ÉS



x 1  
vagy több

Redőnyök számára készült vezeték nélküli kapcsolók (a csomag nem tartalmazza ezeket)

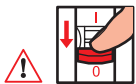
Minden egyes további vezérlési pont esetén gondoskodjon a redőnyök vezeték nélküli vezérlőjéről.

### Központosított vezérlés létrehozásához:

- Használjon egy vagy több intelligens redőnykapcsolót.
- Használjon vezeték nélküli vezérlőt a redőnyökhöz.

## 1 Kötelező biztonsági óvintézkedések

1



**OFF**

A megszakító lekapcsolásával biztosítsa az áramkörtön a feszültségmentes állapotot.

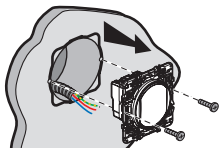
2



**Beszereles előtt ellenőrizze, hogy a rendszeren a feszültségmentesítés megtörtént-e?**

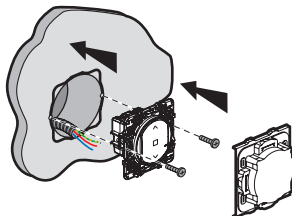
## 2 Szerelje be az intelligens redőnykapcsolót.

1



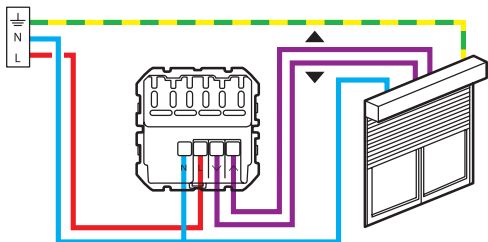
Szerelje le a meglévő kapcsolót

3



2

Kösse be az intelligens redőnykapcsolót



A Céliane with Netatmo megoldás kompatibilis a mechanikus vagy elektromechanikus ütközővel ellátott redőnyökkel, amelyek a standard módon bekötött redőnykapcsolókkal vezérelhetők. Nem

kompatibilis a közvetlenül rádióvezérléses motorokkal. A kompatibilitás ellenőrzéséhez olvassa el a redőnyök használati utasítását.

Frekvenciasáv: 2,4–2,4835 GHz

Teljesítményszint: <100 mW

— N (null) = kék

— L (fázis) = ált. fekete, barna (TILOS: kék és zöld/sárga)

— ⚡ (földelés) = zöld/sárga

3

**Ha további intelligens terméket szeretne a meglévő rendszeréhez hozzáadni, javasoljuk, hogy tájékozódjon az alábbi útmutatókból:**

- az intelligens kezdőcsomagban található használati utasítások
- a **Legrand Home + Control** alkalmazásban található utasítások (**Paraméterek/Új termék hozzáadása** fejezet)
- vagy pedig olvassa el a **legrand.fr** weboldalon található használati útmutató



[www.legrand.hu](http://www.legrand.hu)

LEGRAND - 6600 SZENTES, Ipartelepi út 14. Magyarország [www.legrand.hu](http://www.legrand.hu)



### Biztonsági előírások

A terméket csak villamos szakember szerelheti fel. A szakszerűtlen felszerelés és/vagy a szakszerűtlen használat áramütés vagy elektromos tűz kockázatával jár. Felszerelés előtt olvassa el a használati utasítást, vegye figyelembe a termékspecifikus szerelési körülményeket. Ne szedje szét a terméket. **Legrand** terméket kizárólag a **Legrand** által képzett és elismert szakember szedheti szét és javíthatja meg. Illetéktelen személy által történt beavatkozás esetén minden garanciális, csere vagy szavatossági igény megszűnik. Csak eredeti **Legrand** tartozékokat használjon.

## EGYSZERŰSÍTETT EU MEGFELELŐSÉGI NYILATKOZAT

Alulírott

**Legrand**

kijelentem, hogy a jelen útmutatóban említett rádióberendezések megfelelnek a 2014/53/EU irányelvnek.

A teljes EU-megfelelőségi nyilatkozat a következő weboldalon érhető el:

[www.legrandoc.com](http://www.legrandoc.com)